

宜野湾市情報教育研究会 検証授業

嘉数中学校 下地 康順 教諭(1年技術) 6月8日(水)



けがきのしかたを電子黒板で事前に説明します。



さし金の長手と妻手の使い方をスクリーンで説明します



グループを巡回し実技指導します「よくかけてるぞ~」

普天間第二小学校 玉那覇 哲秀 教諭(5年理科) 9月2日(金)



NHKのクリックビデオを使用し、花を細かく観察します。



教材提示装置でおしべ、めしべを拡大して映していきます。



子ども達の観察する意欲が増し集中して調べていました。

志真志小学校 長崎久子 教諭 西原洋介 教諭(4年国語) 9月13日(火)



話し方・聞き方名人のポイントをアドバイスします



話し手はメモを見ずに発表します。すばらしい!!



聞き手はアドバイスカードに感想や意見などを記入します。

真志喜中学校 木村 豊治 教諭(3年数学)

9月26日(月)


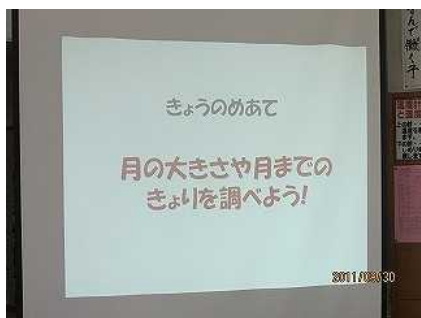


番号あてシートで数をあててみよう。「この番号はある？」

今回はアナログでやってみよう！ 学級だより「豊治新聞」は毎日数をあててみよう「ある、ない？」発行されています！すごい！！

宜野湾小学校 比嘉 学 教諭(4年理科)

9月30日(金)



今日のめあてをスクリーンに映し出します。「見えやすい！」

地球と月の距離を実際に測って見ましょう！「とてもリアル！」最後に児童のワークシートを全員に見えるように発表します

大山小学校 知念 克治 教諭(6年算数)

10月28日(金)



図形において拡大図と縮図について説明し形を比較します。

視覚的に子ども達は図形をとらえていました。「なるほど！」

誰一人大型テレビから目を離す児童はいませんでした。

長田小学校 新垣 博志 教諭(4年国語)

11月7日(月)



復習として新出漢字の確認をおこないます。「覚えている？」



子ども達は集中して先生の説明に聞き入っていました。



「アップ」と「ルーズ」の違いを学びました。「感謝！！」

普天間小学校 相馬 明子 教諭(1年国語)

11月16日(水)



機器を活用してことば遊びの文の説明をします。



「自分の名前の中には何がある」が探してみよう！



お気に入りの文を短冊に書いて貼っていきます！楽しそう！

大謝名小学校 我謝 千春 教諭(3年算数)

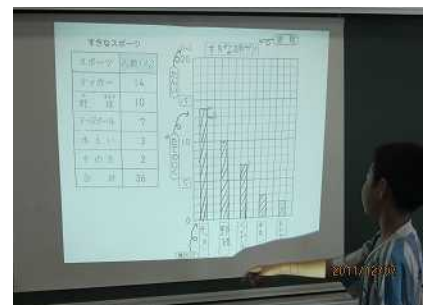
12月7日(水)



表から棒グラフの書き方を説明します！とてもわかりやすい！



画面上で棒が伸びていくので大小の比較が簡単です！



子ども達のワークシートをスクリーンに映し出し発表します！



SVOOの動詞の復習をします。クイズ番組「アタック25」を全員が集中していました！



想起させる内容でした！



グループごとに競い合い、盛りあがっていました！

先生方！お忙しい中、大変ありがとうございました！